

Omnia W Max

Omnia W Max

Versátil, Manejable, Fiable

Omnia W Max no es sólo una nueva duplicadora.

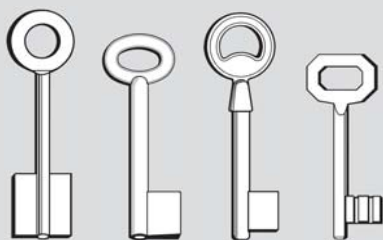
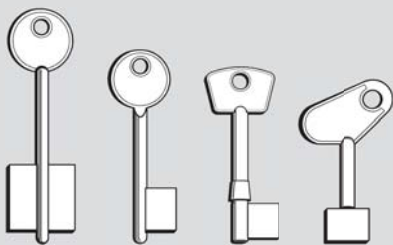
En ella se ha plasmado la dilatada experiencia Silca en la duplicación de llaves de pala y doble pala (macho y hembra), llaves frontales, llaves de gorja adaptables, llaves con cortes verticales, llaves con tope central y llaves con tope trasero.

Omnia W Max, de prestaciones y fiabilidad superiores a la media, es la respuesta más completa para ferreterías y especialistas que trabajan en la duplicación de estos tipos de llaves.



Omnia W Max

Omnia W Max es una duplicadora profesional de llaves de pala y doble pala (macho y hembra), llaves frontales, llaves a gorja adaptables, llaves con cortes verticales, llaves con tope central y llaves con tope trasero.



Omnia W Max ha sido proyectada y producida cumpliendo totalmente con las directivas europeas Marca CE.

Datos Técnicos

Motor: Monofásico de 1 velocidad

Alimentación eléctrica: 230V - 50Hz

Movimientos: Sobre tabla de cruz mediante guías de bolas (carro) y articulación de bola (palanca)

Fresa: en metal duro

Recorridos carros: 53 mm eje X, 42 mm eje Y, 50 mm eje Z (sólo para carro cortes verticales)

Dimensiones:

Largo: 395 mm, Ancho: 550 mm
Alto: 320 mm

Masa: 33,5 Kg (con 2 carros)

Velocidad y fiabilidad

Omnia W Max les sorprenderá ya desde el primer día, pues apreciarán en seguida su fluidez y deslizamiento suave de los movimientos del carro, así como la facilidad de uso en general. Gracias a un detenido estudio de los espacios operativos y a las mordazas próximas entre sí y desalineadas, Omnia W Max asegura:

- Velocidad y precisión al colocar las llaves de todo tipo* sin límite en la longitud de la caña de la llave.
- Control visual completo de ambas mordazas y, a la vez, de la zona de trabajo.
- Acceso simple y cómodo a toda la zona de trabajo.

Innovaciones exclusivas

Carro para cortes verticales, calibre extraíble, iluminación de led, mordaza de movimiento libre y mucho más.

Versátil

Es posible duplicar muchos tipos de llaves de manera estándar; además, se dispone de un amplio y contrastado surtido de accesorios opcionales entre los que elegir.



Pomo y levas cromados

*incluso las llaves de caña larga para cajas fuertes

Uso intuitivo y agradable

El diseño, los componentes constructivos y cada una de las piezas a manejar (pomos y levas, teclas y superficies), proyectados y comprobados para garantizar una agradable sensación y ausencia de esfuerzo, representan la otra vertiente de la experiencia Omnia W Max.


Precisa y segura para el operador

Es de uso agradable pero, ante todo, es segura.

Las protecciones y dispositivos de protección incorporados en la máquina: cárter transparente, sistema de apagado automático mediante microinterruptor (al posicionar la llave), óptima visibilidad y buen acceso a los planos de trabajo, garantizan al usuario elevados niveles de seguridad y fiabilidad.

Zona de trabajo limpia y en orden

El soporte portaobjetos integrado en la máquina es sumamente amplio, sirve de apoyo para los accesorios y llaves (incluso las más largas) de manera ordenada y cómoda. Con el soporte porta-útiles destinado a las contrapuntas (opcionales) de llaves hembra se encuentra rápida e inmediatamente el accesorio adecuado. La bandeja de virutas incorporada en la máquina en posición optimizada está concebida, al igual que toda la zona de trabajo, para lograr rigor, orden y confort.



1 Fresa en metal duro
2 Palpador de resorte
3 Calibre extraíble

La formación al alcance de la mano

Silca está siempre muy cerca de sus clientes. Con el QR Code incorporado en la máquina se conecta el smartphone a útiles video-instrucciones inmediatamente, para operaciones de mantenimiento e instalación de accesorios opcionales más sencillas y rápidas.



Carro cortes verticales

Omnia W Max - Plus



Fluidez control carros



Fresa en metal duro



Iluminación de led



Máxima precisión de cifrado



Segura



Calidad Silca

SILCA S.p.A. Via Podgora, 20 (Z.I.) - 31029 Vittorio Veneto (TV) - Italy

Telephone +39 0438 9136 Fax +39 0438 913800

www.silca.biz



SILCA YOUR KEY PARTNER

En conformidad con las vigentes disposiciones de ley sobre propiedad industrial, las marcas y denominaciones comerciales citadas en nuestra documentación se declaran de propiedad exclusiva de los fabricantes autorizados. Dichas marcas o denominaciones comerciales se citan por simple información, al objeto de hacer comprender sin dificultad a qué cerraduras van destinadas nuestras llaves. Esta documentación está reservada exclusivamente a los profesionales de la reproducción de llaves que utilizan los productos Silca. / Las ilustraciones y los datos técnicos de los productos en esta documentación son indicativos. La Silca se reserva el derecho, quedando invariables las características principales de los productos, de modificar todo lo que considere necesario y oportuno para mejorar la calidad de sus artículos. Todos los dibujos y las fotografías pertenecen a la Silca, según determina la Ley, se prohíbe toda reproducción aunque parcial, sin autorización por escrito de la Silca S.p.A. En caso de disputas la competencia es de las autoridades judiciales donde está domiciliada la firma, excluyendo cualquier otro fuero.